

## AHD HOUSING CAMERA

# EGPIS-EWQH5596R(D)



### 주요 특징

- 1/2.5" 500만화소 CMOS Sensor
- WQHD
- AHD 500만화소 (ALL In ONE)
- 0LUX (LED On)

## 제 품 보 증 서

|      |                    |     | 보증기간: 2년 |                    |
|------|--------------------|-----|----------|--------------------|
| 제품명  | AHD HOUSING CAMERA |     | 모델명      | EGPIS-EWQH5596R(D) |
| 구입일  | (년)                | (월) | (일)      | 제조번호               |
| 고객주소 |                    |     |          | 고객명                |
| 대리점  |                    |     |          | (TEL. )            |
|      |                    |     | 담당자      |                    |

- ▶ 제품을 소비자 피해보상 규정에 따라 위와 같이 제품에 대한 보증을 실시합니다.
- ▶ 제품 고장 발생시 구입 대리점이나 서비스 센터로 연락 주십시오.
- ▶ 제품 보증 기간은 2년 입니다.

### ◆무상서비스◆

| 소비자 피해 유형                                      |                             | 품질 보상 내역 |          |
|--|-----------------------------|----------|----------|
|  |                             | 보증 기간 이내 | 보증 기간 이후 |
| 정상적인<br>사용상<br>에서 제품<br>상능 및<br>기능상의<br>고장 발생시 | 구입 후 10일 이내에 중요한 수리를 요할때    | 제품 교환    | 무상       |
|  | 구입 후 1개월 이내에 중요한 수리를 요할때    |          |          |
|  | 교환된 제품이 1개월 이내에 중요한 수리를 요할때 |          |          |
|  | 교환 불가능시                     | 제품 교환    |          |
|  | 수리 불가능시                     |          |          |

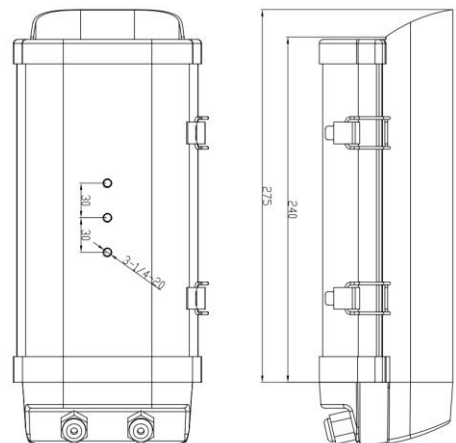
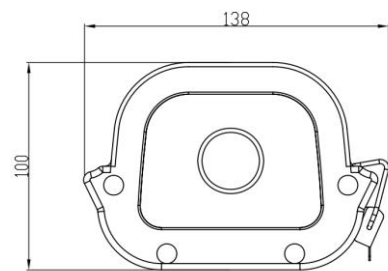
### ◆유상서비스◆

| 소비자 부주의 유형                                      |  | 품질 보상 내역 |
|---|--|----------|
| 보증 기간<br>이내라 하<br>더라도 서<br>비스 비용<br>이 청구될<br>경우 | 1. 사용자의 취급 부주의로 인한 고장 및 파손<br>2. 천재지변 (화재, 침해, 수해 등에 의한 고장 및 파손<br>3. 사용 설명서에 기재된 사용 방법과 주의 사항을 지키지 않아 고장 발생시<br>4. 지정된 전원 (전원, 주파수, 어댑터)를 사용하지 않아 고장 발생시<br>5. 제품의 분해 청소 및 소모부품을 요할 경우<br>6. 관계자 사람이 아닌 사람이 수리하여 제품의 내용 변경 또는 손상시킨 경우 | 유상       |

## 제 품 사 양

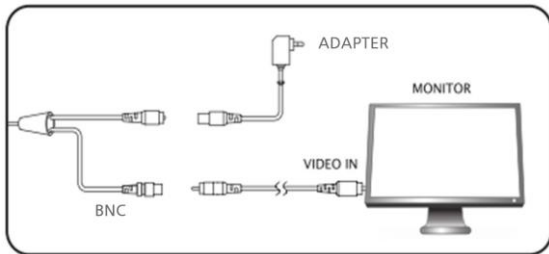
| 항 목         | EGPIS-EWQH5596R(D)                       |
|-------------|--|
| 이미지 센서      | 1/2.5" 500만화소 CMOS Sensor                |
| 유효 화소수      | 2704(H) x 2104(V)                        |
| 스캐닝 방식      | 순차주사                                     |
| 영상 출력       | AHD 500만화소 (ALL In ONE)                  |
| 해상도         | WQHD                                     |
| 신호 대 잡음비    | 48dB 이상                                  |
| 최저 조도       | 0LUX (LED On)                            |
| 밝기 조절       | AUTO                                     |
| 렌즈          | 3.6mm                                    |
| 전자 셔터 속도    | AUTO(1/30~1/50,000)                      |
| 언어          | 영어                                       |
| 역광 보정       | GLOBE / CENTER / BLC / FLC               |
| Day & Night | EXT / AUTO / COLOR / B/W                 |
| 자동 이득 제어    | AUTO                                     |
| 화이트 밸런스     | AUTO                                     |
| 디지털 노이즈 제거  | AUTO                                     |
| 통신 방법       | UTC                                      |
| 적외선 LED     | 50 96EA                                  |
| 입력 전압       | DC 12V(±10%)                             |
| 소비 전류       | IR OFF : 150mA(MAX) / IR ON : 850mA(MAX) |
| 동작 온도/습도    | -10°C ~ +50°C / MAX 90% RH               |
| 보관 온도/습도    | -20°C ~ +60°C / MAX 90% RH               |
| 제품크기(mm)    | 138(W) x 100(H) x 320(D)                 |

## 제 품 도 면



## 카메라의 연결

◆ 카메라의 아답터는 DC 12V 1A 이상을 사용하십시오.



### BNC CONNECTION (STANDARD)

## 주 의 사 항

- ♣ 카메라로 태양, 직사광선을 비추지 마십시오. 동작유무와 관계없이 손상을 초래합니다.
- ♣ 카메라를 분해하지 마시고 제품 내부의 부품은 만지지 않도록 주의하십시오.
- ♣ 강한 자기장이나 전기 신호, 방사능이 있는 곳에서의 설치는 피해주십시오.
- ♣ 제품의 손상을 피하기 위해 떨어뜨리거나, 진동 및 충격을 가하지 마십시오.
- ♣ 케이블을 잡아당기지 마세요. 고장의 원인이 될 수 있습니다.
- ♣ 과열로부터 제품을 보호하고 제품의 신뢰성 있는 동작을 보증하기 위해 통풍이 잘 되는 곳에 설치하여 주십시오.
- ♣ 허용 온도 및 습도 범위를 초과하는 곳에 카메라를 설치하지 마십시오.
- ♣ 습기 또는 먼지가 많은 곳에서의 사용을 피해주십시오.
- ♣ 사용하는 동안 어떠한 비정상적인 상태 또는 이상 동작이 관측될 경우 사용을 중지하고 즉시 A/S 센터에 문의하십시오.

사용자 안내문

이 기기는 업무용(A급)으로 전자파적합등록을 한 기기이오니  
판매자 또는 사용자는 이 점을 주의하시기 바라며, 가정외의  
지역에서 사용하는 것을 목적으로 합니다.

## 주 의 사 항

- ♣ 카메라로 태양, 직사광선을 비추지 마십시오. 동작유무와 관계없이 손상을 초래합니다.
- ♣ 카메라를 분해하지 마시고 제품 내부의 부품은 만지지 않도록 주의하십시오.
- ♣ 강한 자기장이나 전기 신호, 방사능이 있는 곳에서의 설치는 피해주십시오.
- ♣ 제품의 손상을 피하기 위해 떨어뜨리거나, 진동 및 충격을 가하지 마십시오.
- ♣ 케이블을 잡아당기지 마세요. 고장의 원인이 될 수 있습니다.
- ♣ 과열로부터 제품을 보호하고 제품의 신뢰성 있는 동작을 보증하기 위해 통풍이 잘 되는 곳에 설치하여 주십시오.
- ♣ 허용 온도 및 습도 범위를 초과하는 곳에 카메라를 설치하지 마십시오.
- ♣ 습기 또는 먼지가 많은 곳에서의 사용을 피해주십시오.
- ♣ 사용하는 동안 어떠한 비정상적인 상태 또는 이상 동작이 관측될 경우 사용을 중지하고 즉시 A/S 센터에 문의하십시오.

사용자 안내문

이 기기는 업무용(A급)으로 전자파적합등록을 한 기기이오니  
판매자 또는 사용자는 이 점을 주의하시기 바라며, 가정외의  
지역에서 사용하는 것을 목적으로 합니다.